



**ՀԱՅԱՍՏԱՆԻ ՀԱՆՐԱՊԵՏՈՒԹՅԱՆ ՇՐՋԱԿԱ ՄԻՋԱՎԱՅՐԻ ՆԱԽԱՐԱՐՈՒԹՅԱՆ
«ՀԻԴՐՈՕԴԵՐԵՎՈՒԹԱԲԱՆՈՒԹՅԱՆ ԵՎ ՄՈՆԻԹՈՐԻՆԳԻ ԿԵՆՏՐՈՆ» ՊՈԱԿ
ՏՆՕՐԵՆ**

« 31 » 10 2022թ.

№ 08/ԼԱ/ - 891

ՏԵՂԵԿԱՆՔ

ՀՀ-ում 2022թ. հոկտեմբերի 24-30-ը դիտված հիդրոոդերևութաբանական պայմանների
և շրջակա միջավայրի մոնիթորինգի արդյունքների վերաբերյալ

Հանրապետությունում

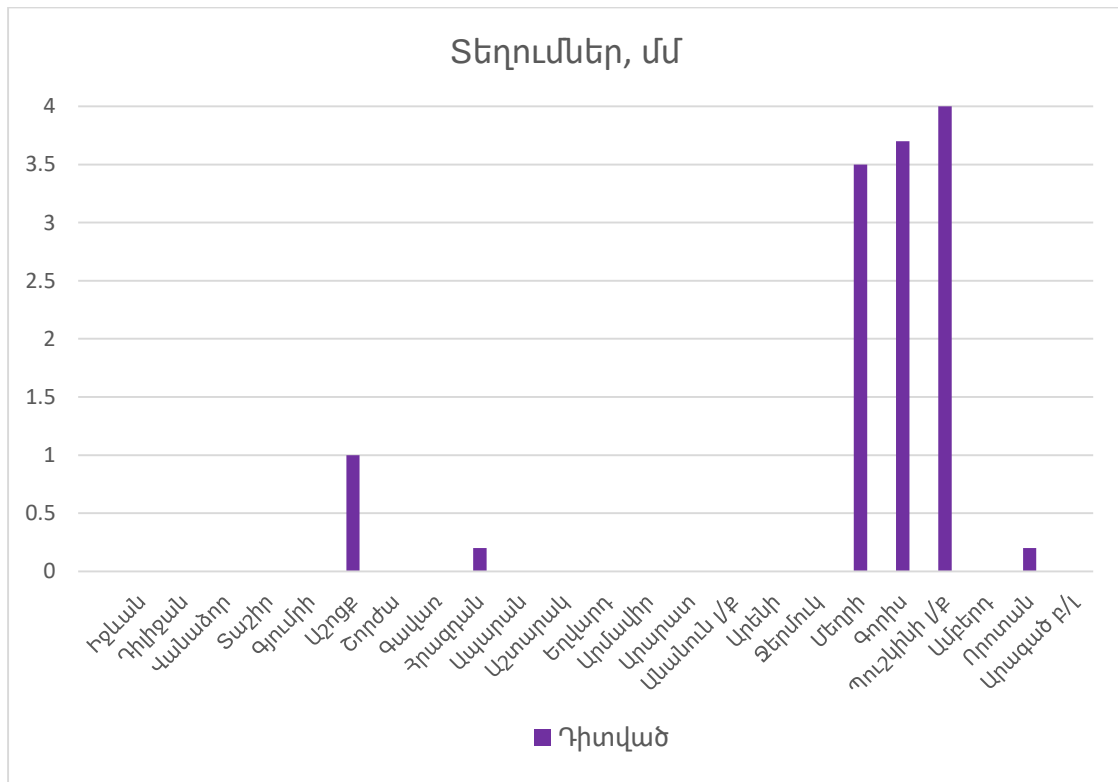
Ողջ հանրապետությունում օդի օրական միջին ջերմաստիճանը հոկտեմբերի 24-26-ին և 30-ին
ցածր է եղել նորմայից 1-3 աստիճանով, 27-28-ին՝ նորմայից բարձր 1-2 աստիճանով, 29-ին՝ նորմայի
սահմաններում մի փոքր դրական ու բացասական շեղումներով:

Մարզ	Միջին օրական ջերմաստիճան, °C														
	24.10		25.10		26.10		27.10		28.10		29.10		30.10		
	Դիտված	Շեղում	Դիտված	Շեղում	Դիտված	Շեղում	Դիտված	Շեղում	Դիտված	Շեղում	Դիտված	Շեղում	Դիտված	Շեղում	
Շիրակ	+3.0+6.2	-1.8-2.5	+4.7+7.0	-0.3-1.5	+2.5+6.7	-0.2-2.2	+3.2+7.7	-0.6+0.5	+3.3+7.3	-1.9+0.5	+2.0+4.8	-1.7-2.1	+0.5+5.3	-1.3-2.7	
Կոտայք	լեռ,	+4.0+5.1	-2.8-3.0	+5.7+5.8	-1.2-2.4	+5.0+6.4	-1.4-1.7	+7.2+8.9	+1.3+2.4	+6.3+7.1	+0.7	+4.9+5.1	-0.5-1.4	+2.8+4.6	-1.9-2.8
	նախ,	+8.1	-2.9	+9.9	-1.8	+9.9	-0.3	+11.5	+2.0	+10.7	+1.7	+9.4	+0.2	+8.3	-1.1
Գեղարքունիք	+3.1+6.9	-0.5-3.6	+4.4+6.9	-0.6-1.4	+4.1+7.8	-2.1+0.9	+6.7+9.4	+1.0+3.1	+4.1+7.9	-1.0+1.1	+2.8+5.8	-0.6-2.5	+2.9+5.8	-0.6-2.5	
Լոռի	+6.2+9.3	-0.6-2.2	+8.6+10.2	-1.0+1.6	+4.4+7.3	-1.9-2.7	+6.5+9.7	-0.5+1.2	+6.5+9.4	+0.2+1.4	+3.3+6.9	-1.4-2.8	+3.3+6.3	-1.2-2.9	
Տավուշ	+9.4+11.2	0.0-1.6	+9.4+12.3	-0.9+0.1	+7.0+10.7	-1.5-1.7	+8.2+12.3	+0.2+0.8	+7.5+12.7	-0.1+1.5	+6.2+10.8	-0.4-1.1	+4.8+9.3	-2.0-2.9	
Արագածոտն	լեռ,	+2.5+4.1	-1.9-3.0	+4.0+5.8	-0.4-1.6	+3.3+5.4	-1.0-1.9	+4.9+6.7	0.7+1.3	+3.9+6.7	+0.2-2.0	+1.6+4.3	-0.7-2.3	+1.4+4.2	-0.8-3.3
	նախ,	+7.1+10.3	-0.2-2.2	+8.5+10.5	-0.2-0.7	+8.2+11.2	-0.3+1.0	+10.2+13.4	+2.0+2.9	+9.3+12.6	+1.7+1.8	+4.8+11.4	+0.6+0.7	+6.1+10.6	-1.4-1.6
Արարատ	+9.6	-2.5-3.0	+10.3+10.8	-1.5-2.4	+10.0+10.8	-1.6-2.3	+12.8+13.7	+1.7+2.2	+12.2+13.7	+1.6+2.9	+10.9+12.7	+0.1+1.5	+8.4+9.2	-2.0-3.0	
Արմավիր	+9.5	-2.4	+10.4	-1.7	+9.6	-2.1	+13.1	+2.1	+12.5	+2.1	+11.5	0.9	+7.7	-3.0	
Վայոց ձոր	լեռ,	+2.5	-3.6	+2.9	-3.1	+5.5	-0.2	+6.8	+2.2	+6.1	+1.6	+4.4	-0.3	+3.2	-1.4
	նախ,	+10.0	-3.1	+10.0	-3.3	+11.1	-1.6	+13.6	+1.6	+13.3	+2.3	+11.12	-0.6	+9.3	-2.5
Սյունիք	հով,	+10.8+14.7	-0.4-1.4	+11.7+15.4	-0.4-1.4	+13.1+15.1	+0.6+1.4	+13.7+16.1	+2.8+3.1	+13.2+15.8	+2.5+2.7	+11.1+13.2	-0.2	+10.1+13.3	-0.2-1.3
	նախ,	+6.2+9.6	-1.6+0.3	+6.2+9.3	-0.7-2.1	+7.8+8.7	-0.8+0.2	+8.6+10.8	+1.9+2.2	+6.8+8.8	+0.0+0.6	+6.2+6.3	-0.8-2.5	+6.1+6.6	-1.0-2.6

Ամենաբարձր և ամնացածր ջերմաստիճաններն ըստ ՀՀ մարզերի

Մարզ	Ամենաբարձր ջերմաստիճանը			Ամնացածր ջերմաստիճանը		
	Օդերևութաբանական կայանի տեղադրման վայրը	դիտման օրը(երը)	°C	Օդերևութաբանական կայանի տեղադրման վայրը	դիտման օրը(երը)	°C
Արագածոտն	Աշտարակ	27	+21	Ծաղկահովիտ	30	-7
Արարատ	Արտաշատ	27	+23	Արտաշատ	30	0

Արմավիր	Արմավիր	27,28	+22	Արմավիր	30	-2
Գեղարքունիք	Մասրիկ Ճամբարակ	26,27	+16	Գավառ	30	-7
Լոռի	Օձուն Վանաձոր	27	+18	Տաշիր	29	-5
Կոտայք	Եղվարդ	27	+18	Հրազդան	30	-4
Շիրակ	Գյումրի	27	+17	Աշոցք	30	-9
Սյունիք	Մեղրի	27	+24	Սիսիան	30	-2
Վայոց ձոր	Արենի	27,28	+21	Ջերմուկ	30	-3
Տավուշ	Բագրատաշեն Դիլիջան	25,27	+21	Դիլիջան	29.30	-1



Տեղումների գումարային քանակը և դիտման օրեր

Մարզ	Տեղումներ	
	Դիտման օրը(երը)	Գումարային քանակ, մմ
Շիրակ	24	1-4
Կոտայք	լեռ.	24
	նախ.	չի դիտվել
Գեղարքունիք	24.29	0.4-1.0
Լոռի	չի դիտվել	
Տավուշ	չի դիտվել	
Արագածոտն	լեռ.	չի դիտվել
	նախ.	չի դիտվել
Արարատ	չի դիտվել	
Արմավիր	չի դիտվել	
Վայոց ձոր	լեռ.	չի դիտվել
	նախ.	չի դիտվել

Սյունիք	հով.	27,28	3.5
	նախ.	28.29	3.7

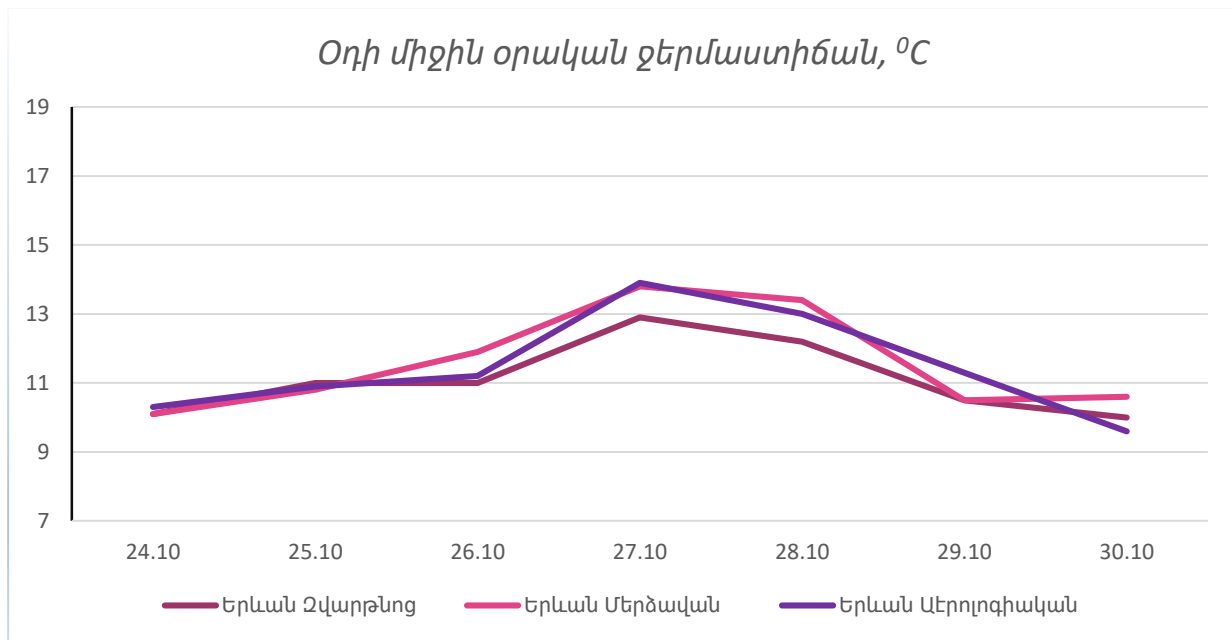
Վտանգավոր և անբարենպաստ օդերևութաբանական երևույթներ

Մարզ / օդերևութաբանական կայան	Դիտման օրը(երը)	Երևույթի անվանումը	Բնութագիրը	Փաստացի
Շիրակ/Աշոցք	24	մառախուղ	տեսանելիություն	500մ
Սյունիք/Գորիս	29	մառախուղ	տեսանելիություն	300մ

Մայրաքաղաք Երևանում

Օդի օրական միջին ջերմաստիճանը հոկտեմբերի 24-26-ին, 30-ին ցածր է եղել նորմայից 1-2 աստիճանով, 29-ին եղել է նորմայի սահմաններում մի փոքր դրական և բացասական շեղումներով, 27-28-ին՝ բարձր 1-3 աստիճանով:

Կայաններ	Երևան քաղաքի միջին օրական ջերմաստիճան													
	24.10		25.10		26.10		27.10		28.10		29.10		30.10	
	ջերմ.	շեղում	ջերմ.	շեղում	ջերմ.	շեղում	ջերմ.	շեղում	ջերմ.	շեղում	ջերմ.	շեղում	ջերմ.	շեղում
Զվարթնոց	+10.1	-2.3	+11.0	-1.8	+11.0	-0.9	+12.9	+1.7	+12.2	+1.7	+10.5	-0.4	+10.0	-1.0
Մերձավան	+10.1	-2.4	+10.8	-1.8	+11.9	-0.2	+13.8	+2.7	+13.4	+3.0	+10.5	-0.2	+10.6	-0.4
Աերոլոգիական	+10.3	-2.7	+10.9	-2.2	+11.2	-1.5	+13.9	+2.3	+13.0	+1.9	+11.3	+0.1	+9.6	-1.9




Ամենաբարձր և ամենացածր ջերմաստիճանները

	Ամենաբարձր ջերմաստիճանը			Ամենացածր ջերմաստիճանը		
	Օդերևութաբանական կայանի տեղադրման վայրը	դիտման օրը(երը)	°C	Օդերևութաբանական կայանի տեղադրման վայրը	դիտման օրը(երը)	°C
Ք. Երևան	Մերձավան	27	+22.0	Զվարթնոց	30	+1

Ողջ շաբաթվա ընթացքում Երևանում դիտվել է առանց տեղումների եղանակ:

Քամիների վարդ

Երևան Մերձավան



Երևան Աերոլոգիական

